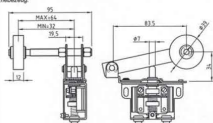


## End of run switches Contacts de fin de course Endkontakte

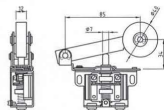
### TIPO 556

Manual reset and adjustable hoist.  
Réarmement manuel et poulie réglable.  
Manuelle gefasertes und regelbares Hebezeug



### TIPO 557

Manual reset and fixed hoist.  
Réarmement manuel et poulie fixe.  
Manuelle gefasertes und befestigtes Hebezeug



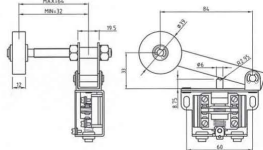
### TIPO 558

Fixed single-contact shaft.  
Axe fixe à un contact.  
Festker einseitiger Kontakt schaft.



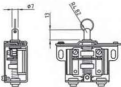
### TIPO 638

Adjustable pulley end of run.  
Fin de parcours poulie réglable.  
Regulierbares Rolle-ende des durchlaufes.



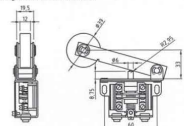
### TIPO 560

Manual reset with ring.  
Réarmement manuel avec anneau.  
Manuelle gefasertes mit ring.



### TIPO 646

Fixed pulley end of run.  
Fin de parcours poulie fixe.  
Befestigtes Rolle-ende des durchlaufes.



### TIPO 549-C

Optionally can be supplied with double contact block.  
Avec lettre C à la norme type.  
Exemple: 549-C

Facultativement ils peuvent être fournis avec double bloc de contacts.  
Avec la lettre C au type normal.  
Exemple: 549-C

Wahlweise liefern wir mit doppelkontaktblock.  
Fügen sie Brief C zum normalen typen.  
Beispiel: 549-C

